

۲۰۸۴




افزایش دانه
در مینو



صود ۵روز

غنچه‌گرین



صود ۲۰روز

گل‌گرین



صود ۳۵روز

دانه‌بندی و رسیدن

۱-۲ کندو در هکتار




قرار دادن کندو


این بیماری‌ها به آفتابگردان آسیب می‌رسانند.

برای پیشگیری:

- ۱- فناوری زراعی را رعایت کنید
- ۲- آبیاری را بطور صحیح انجام دهید
- ۳- در صورت امکان از کودهای فسفاته استفاده کنید
- ۴- با علف‌های هرز مبارزه کنید
- ۵- با کارشناسان و مراکز تحقیقاتی همکاری کنید




زنگ



سفیدک داخلی



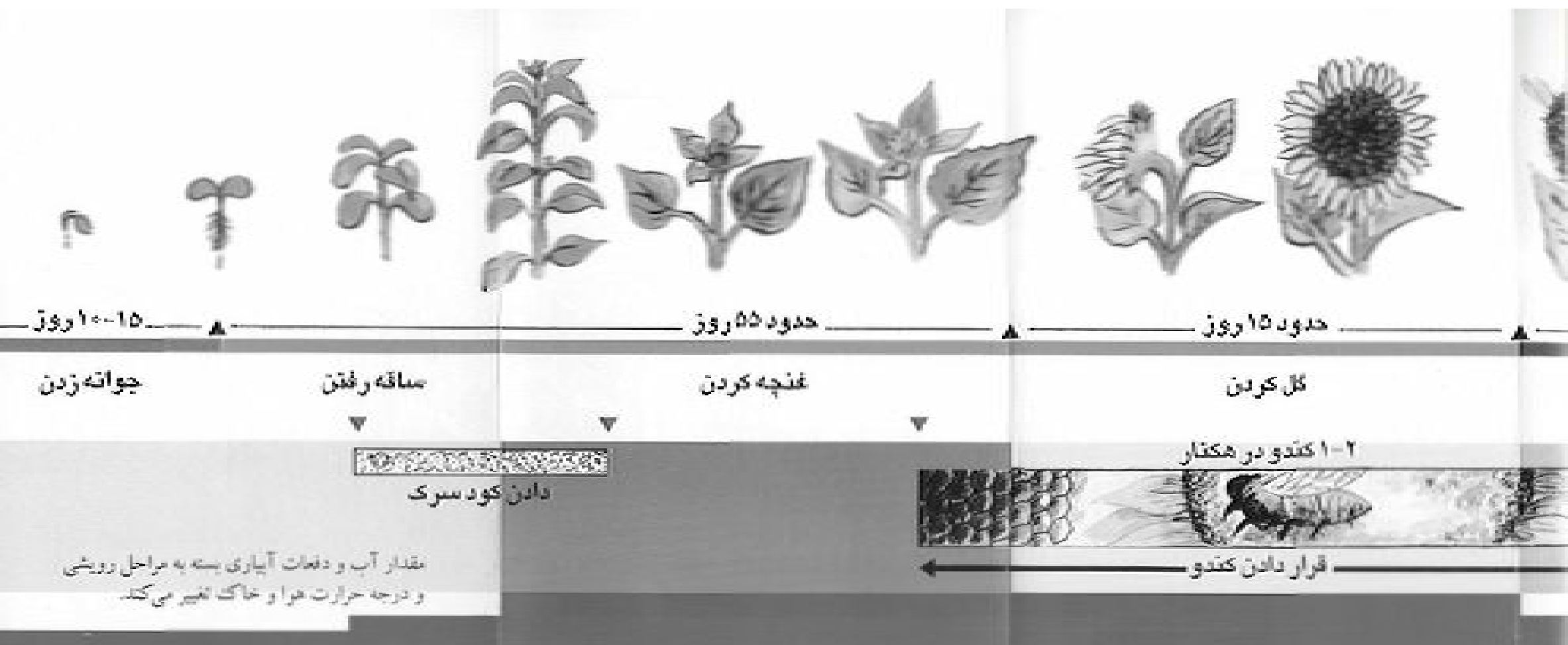
اسکلروتیتریا



فوماسیتوز




مانکرو فومیتوز



ماریهایه آفتابگردان آسیب می رسانند.

برای پیشگیری:

- 1- تقوای زراعی را رعایت کنید.
- 2- آبیاری را بطور منظم و بسته به نیاز گیاه انجام دهید.
- 3- در صورت امکان از ارقام مقاوم استفاده کنید.
- 4- با غلف های هرز مبارزه کنید.
- 5- با کارشناسان و مروجان مشورت کنید.



زنگ



سفیدک داخلی



اسکلروتینیا

عملکرد دانه افزایش می یابد اگر:

- تعداد طبقاتی خوب و سالم و قوی بیشتر باشد.
- تعداد دانه‌ها در طبق بیشتر باشد.
- تعداد دانه‌ها بیشتر و بوکی کمتر باشد.

بنابر این در مراحل مختلف رشد عملیات زراعی متفاوت است.



هدف: افزایش تعداد طبقاتی خوب سالم قوی و یکنواخت است

هدف: افزایش قطر طبق، تعداد گل و نهایتاً تعداد دانه است

هدف: افزایش تعداد دانه‌های پر و وزن دانه است

- زمین بخوبی آماده شود تا عمق کاشت همه بذرها یکسان باشد.
- به موقع کشت شود تا یکنواخت‌تر جوانه بزنند.
- از بذرهای گوارشی شده و مطمئن استفاده شود.
- تعداد بونه در هکتار حداکثر ۷۵۰۰۰ بونه در نظر گرفته شود. مزرعه با ردیف‌کار کشت شود. فاصله خطوط کاشت ۶۰ و فاصله بونه ۲۰ تا ۲۵ سانتیمتر توصیه می‌شود.
- در آبیاری اول (جاکت آب) دقت شود.
- با علف‌های هرز مبارزه شود.

- باید با علف‌های هرز مبارزه کرد.
- باید حداقل ۵۰ کیلوگرم اوره به صورت سرکه به مزرعه داد.
- باید به گیاه آب کافی داده شود.
- با بیماریها و آفات احتمالی مبارزه شود.

- باید در دوره گل آب کافی به مزرعه داد.
- باید با قرار دادن ۲-۳ کنتور در هر هکتار به گرده‌افشانی کمک کرد.
- با برداشت بموقع جلوگیری از خسارت پرتندگان را گرفت.
- با تنظیم کمباین خسارت‌های ناشی از برداشت را تا حد ممکن کاهش داد.

شرکت سهامی خاص توسعه کشت اندامی روغنی

